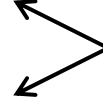


:

: 1

: 1

:



:

- - : / / / /	Mes documents Image Texte	- - - -

: \_\_\_\_\_

عند تقديم العرض يستحسن استعمال مضاعف الشاشات قبل استعمال الشبكة المنصوبة على مستوى القاعة. يمكن للأستاذ إذا رأى في ذلك منفعة أن يستعين بالشبكة دون مضاعف الشاشات. للأستاذ أن يبادر بما يراه خير للتلميذ.

: 2

:



:


:

.lecteur MP4 – lecteur MP3 – flash disk :


Word

: 2

:



- 
- 
- 
- 


2









13

15 :

		<b>1</b>
- - -	- - - 	
		<b>2</b>
- - - -	- . 	

		<b>3</b>
- - - -	- : 	Insertion

<p>-</p> <p>-</p>	<p>.</p>	
		<p>4</p>
<p></p> <p></p> <p></p> <p>-</p> <p>-</p> <p>-</p> <p>-</p> <p>-</p> <p><b>Word</b></p>	<p></p> <p></p> <p>21 * 14</p> <p>2</p> <p>:</p> <p>.</p>	

: 3  
يتعود على التصفح في الانترنت

11 :  
9

- تعريف شبكة الانترنت	-1	1-شبكة الانترنت و تصفح بعض المواقع التربوية
- نبذة تاريخية		
- شروط الاتصال بشبكة الانترنت	-2	
- قراءة أو تصفح الويب	Internet explorer	*
*الارتباط التشعبي		*
* تعريف الويب www		*
* تقديم برنامج التصفح		*
* حفظ صفحة ويب		*
* حفظ صورة		*
-		*

: \_\_\_\_\_

.1

.1

.2

.3